



Polizeiliche Kriminalstatistik

2018 - 2019

Polizeikommissariat Großburgwedel

Kriminalitätsentwicklung 2018-2019

Anzahl bekannt gewordener Straftaten und Aufklärungsquote:

- **Land Niedersachsen**
506.585 > 506.582 (-3 / 0,00%)
Aufklärungsquote 63,44%
- **Polizeidirektion Hannover**
105.931 > 106.301 (370 / 0,35%)
Aufklärungsquote 65,00%
- **Polizeikommissariat Großburgwedel**
2.544 > 2412 (-132 / -5,19%)
Stadt Burgwedel 1.147 > 1.165 (18 / 1,6%)
Gemeinde Isernhagen 1.397 > 1.245 (-152 / -10,88%)
Aufklärungsquote 62,48% (4,15%)
bearbeitete Fälle im Polizeikommissariat: 2.165 > 2.137 (- 28 / -1,29%)
Aufklärungsquote 68,13%

Kriminalitätsentwicklung 2018-2019

- **Anzahl Rohheitsdelikte**

PK Großburgwedel 364 > 360 (-4 / -1,10%) – Aufklärungsquote 90,00%

Stadt Burgwedel 191 > 211 (20 / 10,47%)

Gemeinde Isernhagen 173 > 149 (-24 / -13,87%)

Vgl. PD Hannover 14.807 > 15.241 (434 / 2,93%) – Aufklärungsquote 88,18%

Vgl. Land Niedersachsen 76.902 > 77.997 (Veränderung marginal) – Aufklärungsquote 90,27%

- **Anzahl Körperverletzungsdelikte**

PK Großburgwedel 249 > 233 (-16 / -6,43%) – Aufklärungsquote 91,42%

Stadt Burgwedel 137 > 133 (-4 / -2,29%)

Gemeinde Isernhagen 112 > 101 (-11 / -9,82%)

Vgl. PD Hannover 10.804 > 11.293 (489 / 4,53%) – Aufklärungsquote 89,37%

Vgl. Land Niedersachsen 54.426 > 55.522 (Veränderung marginal) – Aufklärungsquote 91,43%

- **Anzahl einfache Körperverletzung**

PK Großburgwedel 175 > 164 (-11 / -6,29%) – Aufklärungsquote 95,73%

Stadt Burgwedel 93 > 95 (2 / 2,15%)

Gemeinde Isernhagen 80 > 69 (-11 / -13,75%)

Vgl. PD Hannover 7.747 > 8.071 (324 / 4,18%) – Aufklärungsquote 91,65%

Vgl. Land Niedersachsen 38.536 > 39.518 (982 / 2,55%) – Aufklärungsquote 93,14%

Kriminalitätsentwicklung ausgesuchte Delikte 2018 - 2019

- **Anzahl Diebstahlsdelikte gesamt**

PK Großburgwedel 1033 > 844 (-189 / -18,30%) – Aufklärungsquote 37,91%

Stadt Burgwedel 429 > 402 (-27 / -6,29%)

Gemeinde Isernhagen 604 > 442 (-162 / -26,82%)

Vgl. PD Hannover 37.333 > 35.373 (-1960 / -5,25%) – Aufklärungsquote 33,51%

Vgl. Land Niedersachsen 171.158 > 163.336 (-7.822 / -4,57%) – Aufklärungsquote 34,73%

- **Anzahl Wohnungseinbruchdiebstahl**

PK Großburgwedel 137 > 73 (-64 / -46,72%) – Aufklärungsquote 15,07%

Stadt Burgwedel 61 > 31 (-30 / -49,18%)

Gemeinde Isernhagen 76 > 42 (-34 / -44,75%)

Vgl. PD Hannover 2.290 > 1.799 (-491 / -21,44%) – Aufklärungsquote 16,18%

Vgl. Land Niedersachsen 11.202 > 9.456 (-1746 / -15,59%) – Aufklärungsquote 24,03%

- **Anzahl schwerer Diebstahl aus Dienst-, Büro, Fabrikräumen**

PK Großburgwedel 32 > 29 (-3 / -9,38%) – Aufklärungsquote 20,69%

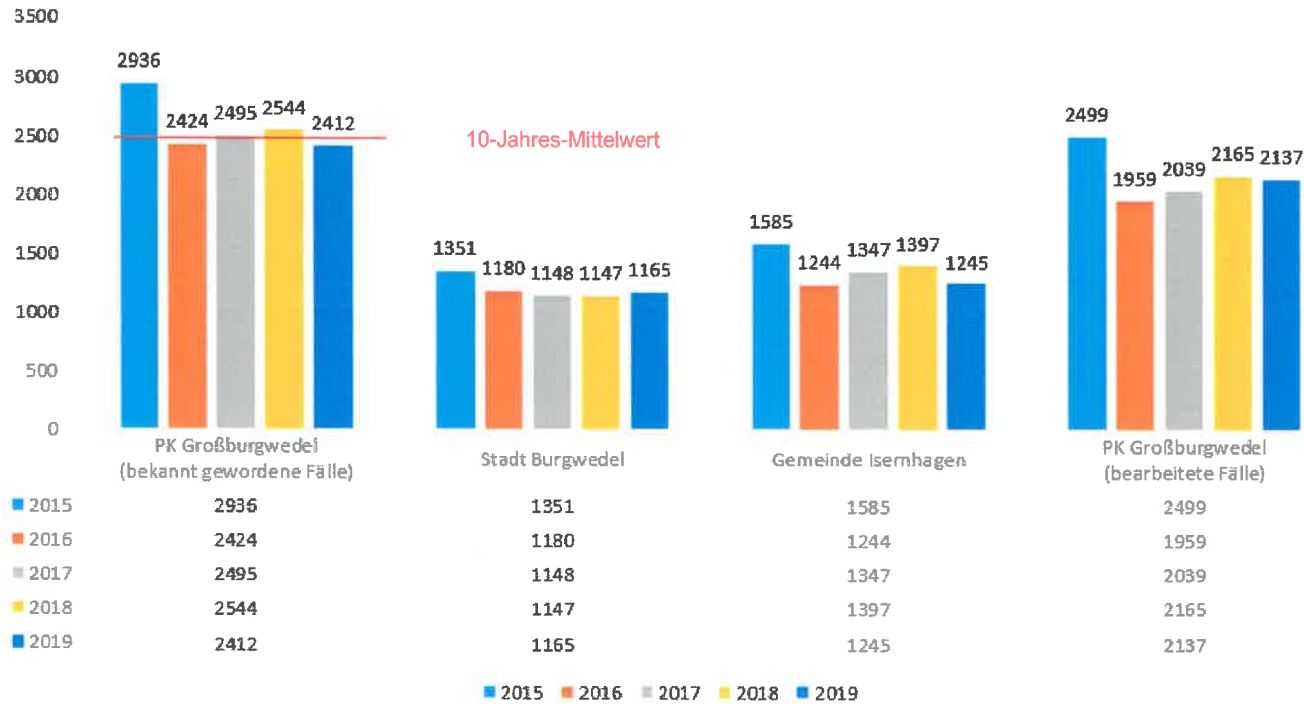
Stadt Burgwedel 11 > 10 (-1 / -9,09%)

Gemeinde Isernhagen 28 > 30 (2 / 7,14%)

Vgl. PD Hannover 1.571 > 1.559 (-12 / -0,76%) – Aufklärungsquote 18,35%

Vgl. Land Niedersachsen 8.225 > 8.405 (180 / 2,19%) – Aufklärungsquote 26,47%

Kriminalitätsentwicklung mit Kommunalvergleich 2015 - 2019



PK Großburgwedel (bekannt geworden) – Aufklärungsquote → 2018: **58,33 %** 2019: **62,48%**

PK Großburgwedel (bearbeitete Fälle) – Aufklärungsquote → 2018: **63,23%** 2019: **68,13%**

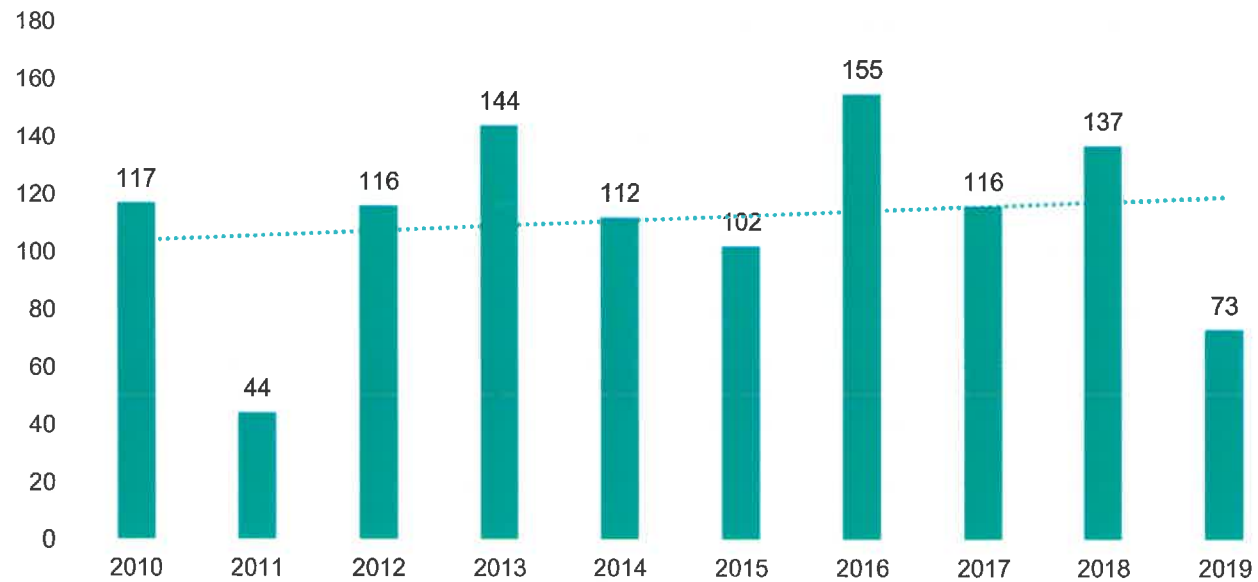
Kriminalitätsaufkommen 2018-2019 (Auszug PKS Tab. 11)

	PK 2018	PK 2019	Veränderung absolut	in %	Isernhagen 2018	Isernhagen 2019	Burgwedel 2018	Burgwedel 2019
Straftaten gesamt	2544	2412	-132	-5,19	1397	1245	1147	1165
Straftaten gg. das Leben	1	2	1	100	0	2	1	0
Straftaten gg. die sexuelle Selbstbestimmung	21	21	0	0	11	10	10	11
Rohheitsdelikte / Straftaten gg. pers. Freiheit	364	360	-4	-1,1	173	149	191	211
> Raub / räub. Erpressung pp.	10	15	5	50	4	9	6	6
> Körperverletzungsdelikte	249	233	-16	-6,43	112	101	137	133
> Häusliche Gewalt	60	73	13	21,67	35	35	25	38
Diebstahl gesamt	1033	844	-189	-18,3	604	442	429	402
Diebstahl ohne erschwerende Umstände	514	477	-37	-7,2	302	235	212	242
Diebstahl unter erschwerenden Umständen	519	367	-152	-29,29	302	207	217	160
> Schwerer Diebstahl aus gewerbl. Objekten	39	40	1	2,6	28	30	11	10
> Schwerer Diebstahl aus Wohn'gen inkl. TWE	137	73	-64	-46,72	76	42	61	31
> Ladendiebstahl	184	166	-18	-9,78	149	122	35	44
> Diebstahl von Kfz	34	36	2	5,88	22	15	12	21
schwerer Diebstahl an/aus Kfz	113	74	-39	-34,51	80	36	33	38
> Diebstahl von Fahrrädern	139	94	-45	-32,37	45	34	95	60
Vermögens- und Fälschungsdelikte	364	372	8	2,2	206	222	158	150
Sonstige Straftatbestände	597	571	-26	-4,36	304	305	293	266
> Sachbeschädigung	294	312	18	6,12	165	186	129	126
Straftaten gg. Strafrechtl. Nebengesetze	164	242	78	47,56	99	116	65	126
> Rauschgiftdelikte	87	193	106	121,84	48	93	39	100

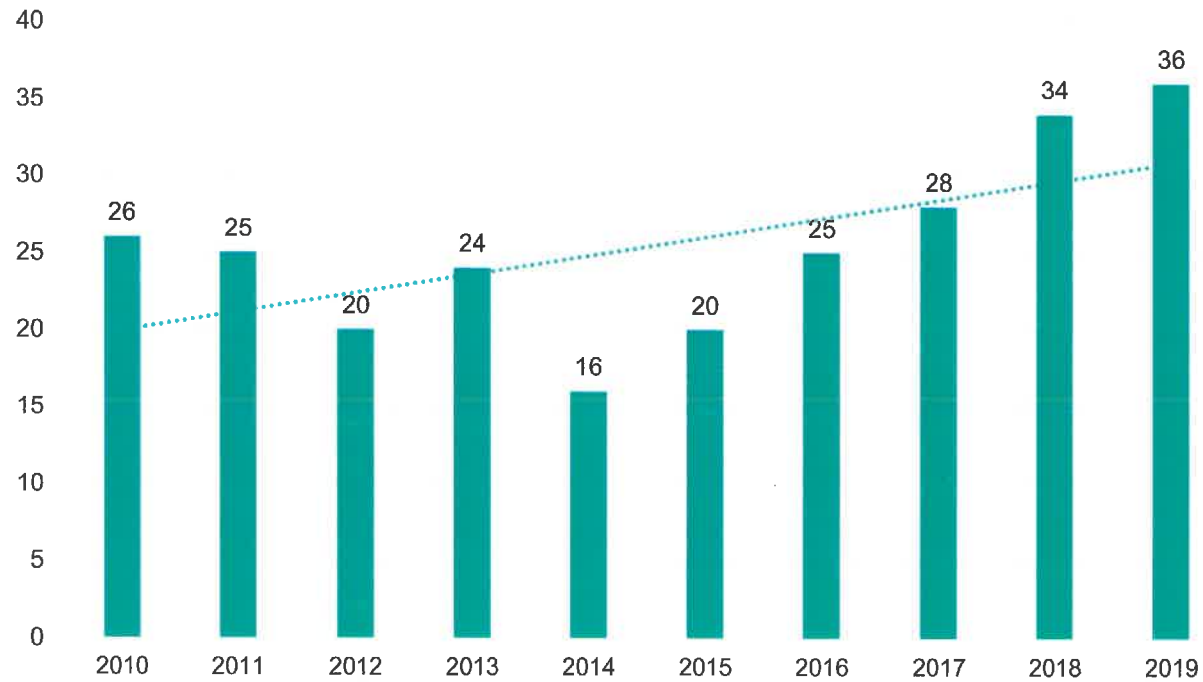
Maßnahmen bei ausgesuchten Diebstahlsdelikten

- Zentrale Bearbeitung von **Wohnungseinbrüchen** ab 01/2014 PI Burgdorf
- Aufsuchen betroffener Tatortbereiche, Handzettelverteilung, Nachbarschaftsbefragung
- Öffentlichkeitsarbeit i.S. Wohnungseinbruchdiebstahl
mit Informationsveranstaltungen und Einzelberatung zur Wohngebäudesicherung
- Vereinbarung mit den Kommunen
 - Kriminalprävention im Städtebau zur verstärkten Zusammenarbeit im Planungsbereich
 - Netzwerk „Zuhause sicher“
- Zentrale Bearbeitung von **Diebstählen von und aus Kfz** ab 03/2007 PI Burgdorf
ab 01/2017 PD Hannover
- Zielgerichtete Bestreifung potenzieller Tatortbereiche und
diverse Schwerpunktaktionen mit eigenen und benachbarten Kräften
- Einsatz Info-Mobil durch KOB, z.B. auf Wochenmärkten pp. incl. Handzettelverteilung

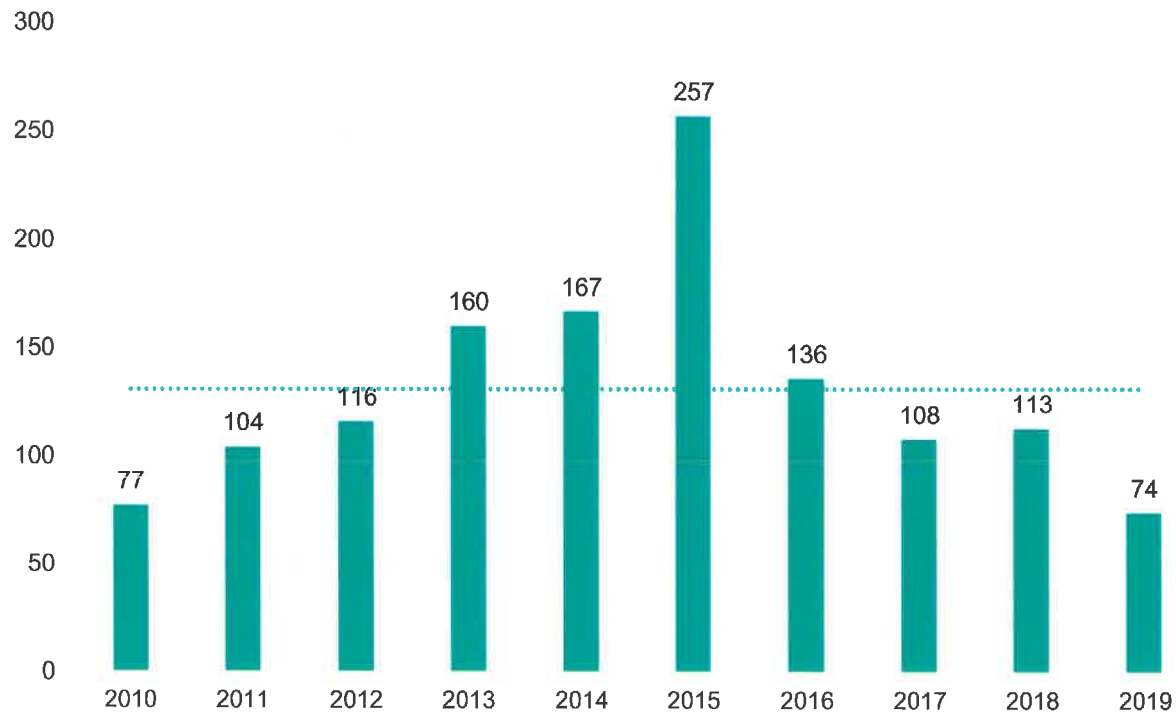
Wohnungseinbruchdiebstahl 2010 – 2019



Diebstahl von Kfz 2010 - 2019



Schwerer Diebstahl an/aus Kfz 2010 - 2019



Maßnahmen bei Jugenddelinquenz

Operative und präventive Maßnahmen

- Intensive Kooperation mit Schulen und Jugendeinrichtungen
- Gefährderansprachen für Jugendliche mit auffälliger Deliktshäufigkeit
- Zielgerichtete Bestreifung bekannter Treffpunkte, Einkaufszentren pp.
- Jugendschutzkontrollen
 anl. Osterfeuer und Schützenfeste Wettmar, Großburgwedel und Isernhagen
- Verstärkte Jugendschutzkontrollen an Schulzentren