

## **Bevölkerung Ende September 2021**

Bevölkerungszahl auf Höchststand



Grundlage der Bevölkerungsstatistik der Region Hannover sind die Auskünfte aus den Einwohnermelderegistern der Städte und Gemeinden. Die gegenwärtig verfügbaren Daten umfassen die bis zum 30.09.2021 verarbeiteten melderechtlichen Informationen nach dem für den KOSIS-Verbund erstellten Abzugsmuster. Die Region Hannover bereitet daraus die Daten für die 20 Städte und Gemeinden des Umlands auf und ergänzt diese punktuell um die eigenständig erstellte Bevölkerungsstatistik der Landeshauptstadt Hannover. Maßgeblich für die Daten der Landeshauptstadt Hannover ist das Ereignisdatum.

Tabelle 1: Bevölkerungsstand der Städte und Gemeinden zum 30.09.2021

Städte und Gemeinden der Region Hannover	Personen mit Hauptwohnung	Personen mit Nebenwohnung		Veränderung Hauptwohnsitz zum 30.06.2021
		Ohne Hauptwohnsitz in der Region <sup>1</sup>	Mit Hauptwohnsitz in der Region <sup>2</sup>	
Barsinghausen	35.063	695	327	58
Burgdorf	31.764	824	322	141
Burgwedel	20.745	407	157	63
Garbsen	63.022	1.119	582	66
Gehrden	15.693	350	204	46
Hemmingen	19.512	292	151	11
Isernhagen	24.769	397	208	41
Laatzen	43.752	957	321	73
Langenhagen	56.456	1.036	358	56
Lehrte	45.302	578	222	84
Neustadt a. Rbge.	45.413	381	195	91
Pattensen	14.990	254	122	-1
Ronnenberg	24.642	496	378	-103
Seelze	35.144	669	323	107
Sehnde	24.061	422	193	20
Springe	30.011	586	199	46
Uetze	20.726	427	178	64
Wedemark	30.452	442	161	73
Wennigsen (Deister)	14.372	330	192	-12
Wunstorf	42.272	863	321	46
<b>Umland Gesamt</b>	<b>638.161</b>	<b>11.525</b>	<b>X</b>	<b>962</b>
Hannover <sup>3</sup>	542.455	(11.053)	(1.136) <sup>4</sup>	-31
<b>Region Hannover gesamt</b>	<b>1.180.616</b>	<b>22.578</b>	<b>X</b>	<b>931</b>

Die Zahl der Einwohnerinnen und Einwohner in der Region Hannover überschreitet die Marke von 1,18 Mio. Einwohnerinnen und Einwohner am Ort des Hauptwohnsitzes. Dieses ist der höchste Bevölkerungsbestand, der jemals in der Bevölkerungsstatistik der Region Hannover festgestellt worden ist. Die Zahl der wohnberechtigten Bevölkerung bleibt weiterhin über der Marke von 1,2 Mio. Einwohnerinnen und Einwohnern.

17 der 20 Städte und Gemeinden im Umland haben dabei Bevölkerungszuwächse im dritten Quartal zu verzeichnen gehabt. Den absolut wie relativ stärksten Zuwachs verbucht dabei die Stadt Burgdorf. Mit einer Zunahme von 141 Personen am Ort des

<sup>1</sup> Zählt zur Wohnbevölkerung der Region Hannover insgesamt als auch der Städte und Gemeinden.

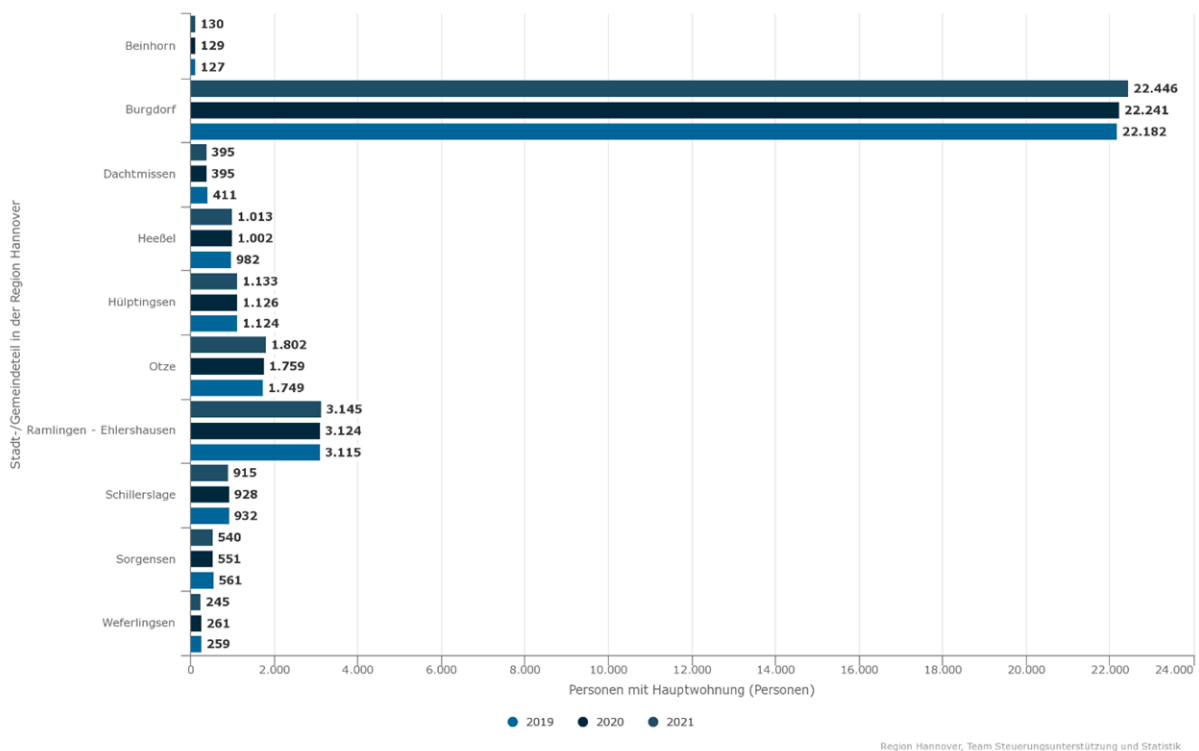
<sup>2</sup> Zählt zur Wohnbevölkerung der Städte und Gemeinden, nicht aber der Region Hannover insgesamt.

<sup>3</sup> Quelle: Sachgebiet Wahlen und Statistik der Landeshauptstadt Hannover. Daten des aktuellen Bestands sind vom 31.08.2021.

<sup>4</sup> Die Aufteilung nach ausschließlicher und weiterer Nebenwohnung erfolgt für die Landeshauptstadt Hannover als Abschätzung aus den Daten der Umlandkommunen vom 30.09.2021.

Hauptwohnsitzes ist Burgdorf um 0,45 % gegenüber dem vorherigen Quartalsstand größer geworden.

Abbildung 1: Bevölkerungsentwicklung in den Stadtteilen Burgdorfs 2019-2021 (jeweils 30.9.)

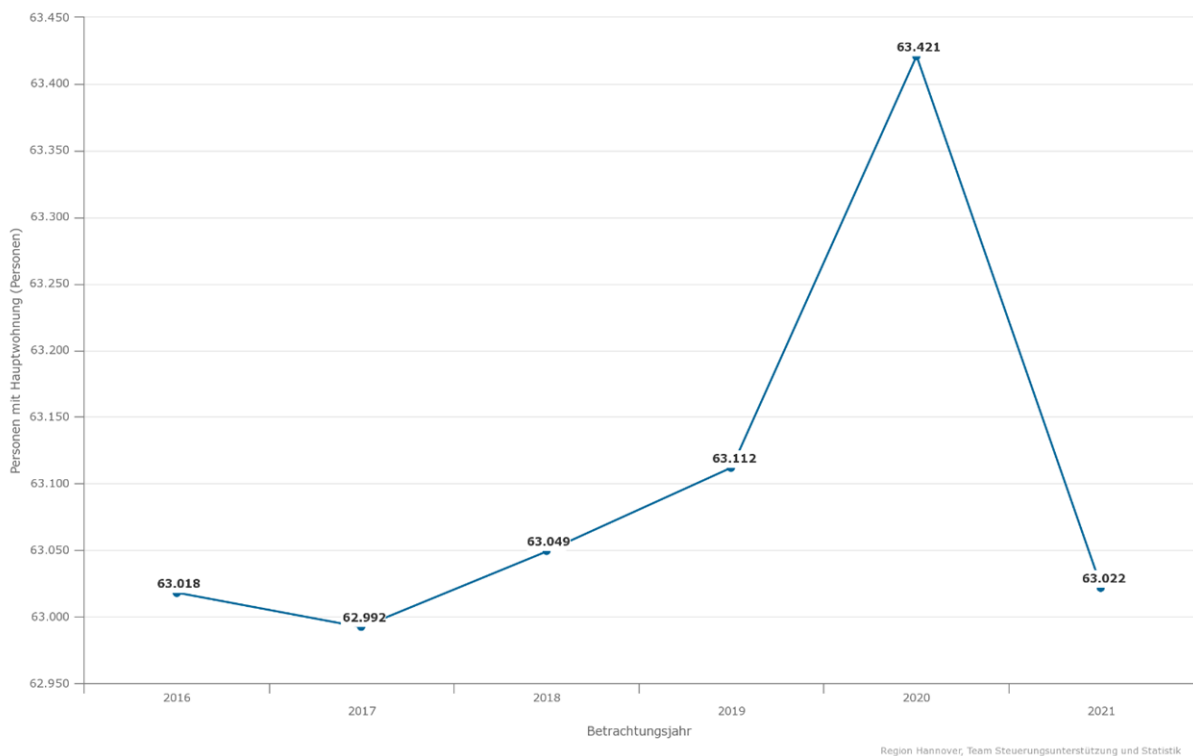


Das Bevölkerungswachstum in Burgdorf ist in den letzten Jahren damit einhergegangen, dass die Zuwächse vor allem in den größeren Stadtteilen zu verzeichnen gewesen sind. Betrachtet man jeweils den Bevölkerungsstand zum 30.9. (siehe Abbildung 1), so fällt auf, dass die fünf größten Stadtteile (Burgdorf, Ramlingen-Ehlershausen, Otze, Hülptingsen und Heeßel) im Jahresvergleich stets gewachsen sein. Demgegenüber haben mit Ausnahme von Beinhorn alle kleineren Ortsteile entweder kontinuierliche Rückgänge gehabt oder haben schwankende Bevölkerungszahlen.

Den zweitstärksten absoluten Zuwachs im Umland hat die Stadt Seelze im dritten Quartal zu verzeichnen gehabt. Sie stabilisiert sich mit einem Bevölkerungszuwachs von 107 Personen am Hauptwohnsitz damit weiter über der Marke von 35.000 Einwohnerinnen und Einwohner am Hauptwohnsitz. Auch Barsinghausen bleibt über diesem Wert.

Unterdessen hat die Stadt Garbsen mit einem Zugewinn von 66 Personen am Hauptwohnsitz die Marke von 63.000 Einwohnerinnen und Einwohnern wieder überschritten. Zuvor war in Garbsen die Bevölkerungszahl über drei Quartale hinweg gesunken. Dieser Trend ist im dritten Quartal 2021 gestoppt worden, jedoch ist die Bevölkerungszahl ein ganzes Stück vom Vorjahreswert entfernt (siehe Abbildung 2).

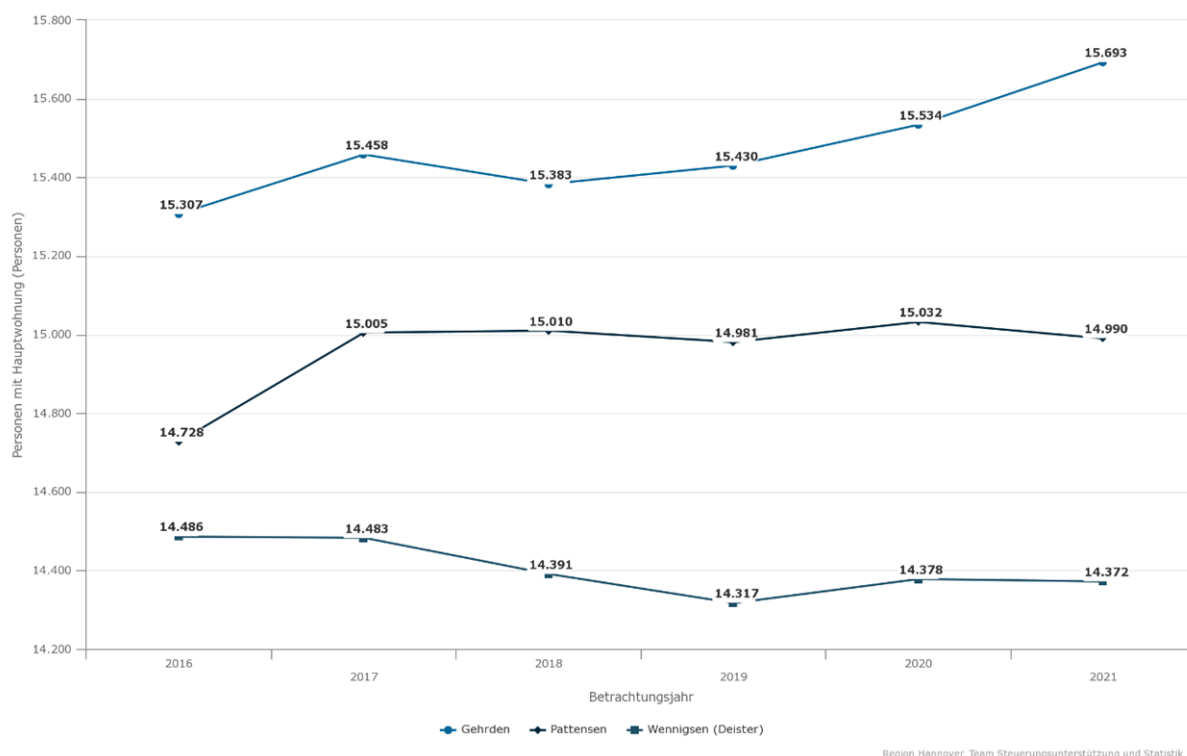
Abbildung 2: Bevölkerung in Garbsen 2016-2021 (jeweils 30.09.)



Die Städte Gehrden, Lehrte und Sehnde sowie die Gemeinde Uetze haben am Ende des zweiten Quartals 2021 schon den höchsten Bevölkerungsbestand ihrer Geschichte erreicht. Sie wachsen im dritten Quartal abermals weiter und können damit ihren Vormonatsrekord nochmals überbieten.

Die Landeshauptstadt Hannover sowie drei Städte und Gemeinden im Umland melden im Vergleich zum vorherigen Quartal einen Bevölkerungsrückgang, darunter mit sehr geringen Verlusten die beiden kleinsten Kommunen – Pattensen und Wennigsen (Deister).

**Abbildung 3: Bevölkerungsentwicklung Gehrden, Pattensen und Wennigsen (Deister) seit 2016 (jeweils 30.09.)**



Weitaus stärker sind die Bevölkerungsrückgänge in Ronnenberg ausgefallen. Hier leben am Ende des dritten Quartals 103 Personen weniger als am Ende des zweiten Quartals 2021.

**Tabelle 2: Bevölkerung in den Stadtteilen Ronnenbergs 2021**

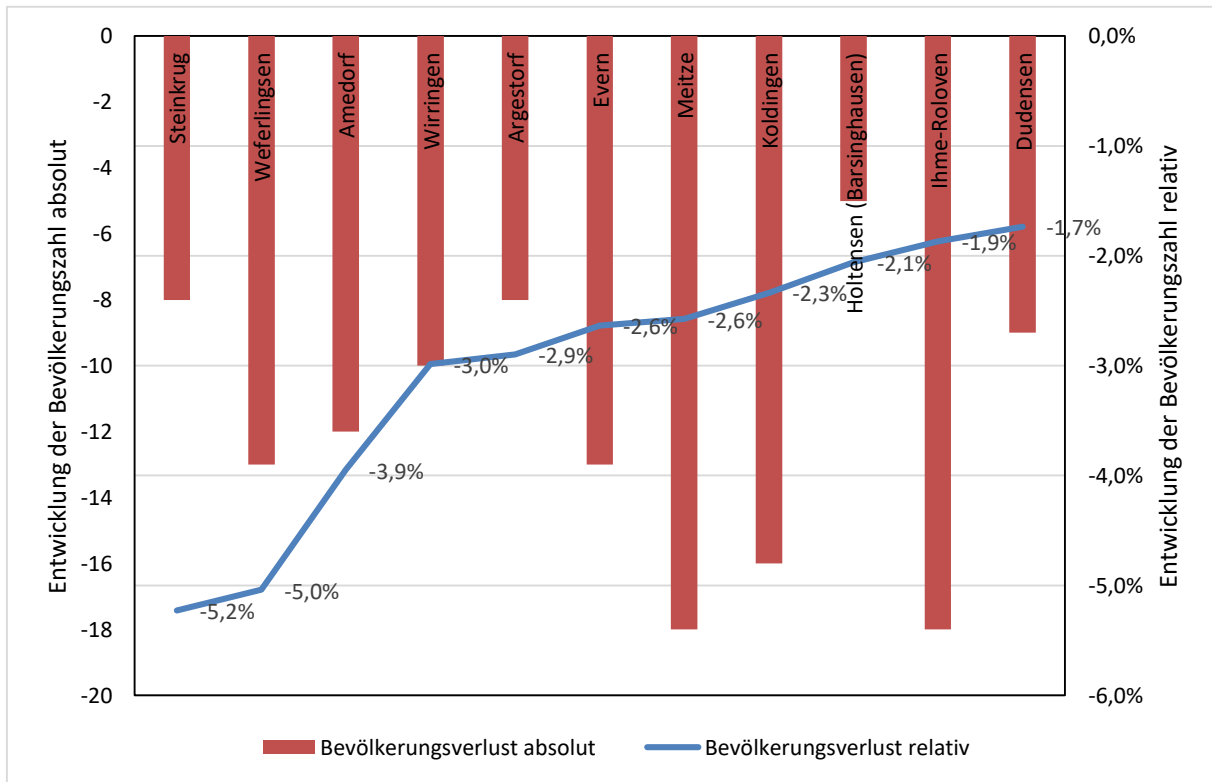
Stadt-/Gemeindeteil in der Region Hannover	30.06.2021	30.09.2021	Differenz
Ronnenberg	6.914	6.921	7
Benthe	1.820	1.820	0
Empelde	11.930	11.863	-67
Ihme-Roloven	963	945	-18
Linderte	563	560	-3
Vörie	246	245	-1
Weetzen	2.309	2.288	-21
Gesamt	24.745	24.642	-103

Die Bevölkerungsverluste betreffen fünf der sieben Stadtteile Ronnenbergs. Während Ronnenberg und Benthe die Bevölkerungszahl im dritten Quartal halten bzw. sogar leichte Zugewinne verzeichnen, verlieren die anderen fünf Stadtteile an Bevölkerung. Absolut sind die Verluste im größten Ortsteil Empelde am höchsten. Relativ am stärksten ist jedoch der Bevölkerungsverlust in Ihme-Roloven. Hier reduzierte sich die Bevölkerungszahl um 1,9 % gegenüber dem vorherigen Quartal.

Neun Ortsteile im Umland haben im dritten Quartal einen relativ stärkeren Bevölkerungsverlust als Ihme-Roloven hinzunehmen gehabt. Diese zählen alle

weniger Einwohnerinnen und Einwohner am Ort der Hauptwohnung als Ihme-Roloven. (siehe Abbildung 4).

Abbildung 4: Ortsteile im Umland mit den stärksten Bevölkerungsverlusten im dritten Quartal 2021





**Region Hannover**

## IMPRESSUM

<b>Herausgeber</b>	Region Hannover Der Regionspräsident
<b>Fachbereich</b>	Zentrale Steuerung Team Steuerungsunterstützung und Statistik Hildesheimer Str. 20 30169 Hannover <a href="mailto:statistik@region-hannover.de">statistik@region-hannover.de</a>
<b>Text</b>	Dr. Stephan Klecha
<b>Stand</b>	25.11.2021